



ARGENTINA
200 AÑOS DE
INDEPENDENCIA



Ministerio de Agroindustria
Presidencia de la Nación

CONSEJO FEDERAL AGROPECUARIO

*Ministerio de Agroindustria
22 de noviembre de 2016*

Región Pampeana

Buenos Aires, Córdoba,
Santa Fe

**Propuesta
para la
selección
de Cadenas
Ganaderas**

Porcinos

Ovinos

Apicultura

Cunicultura

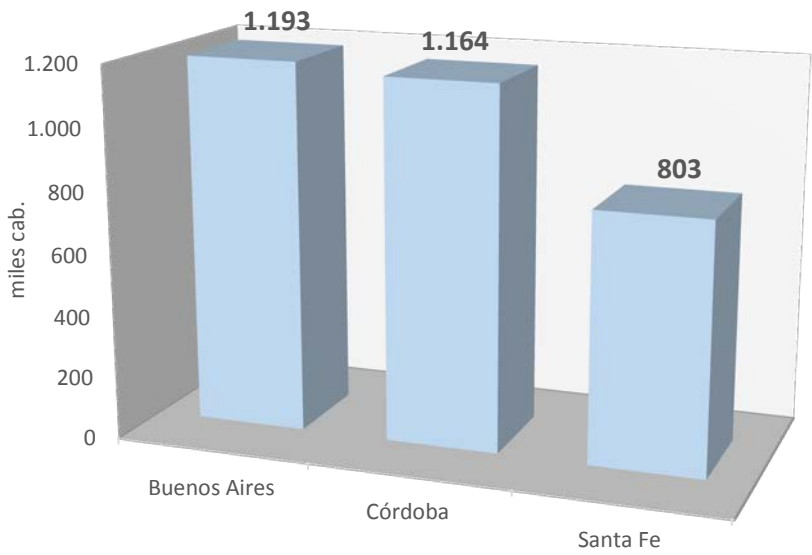
Fruticultura

Hortalizas

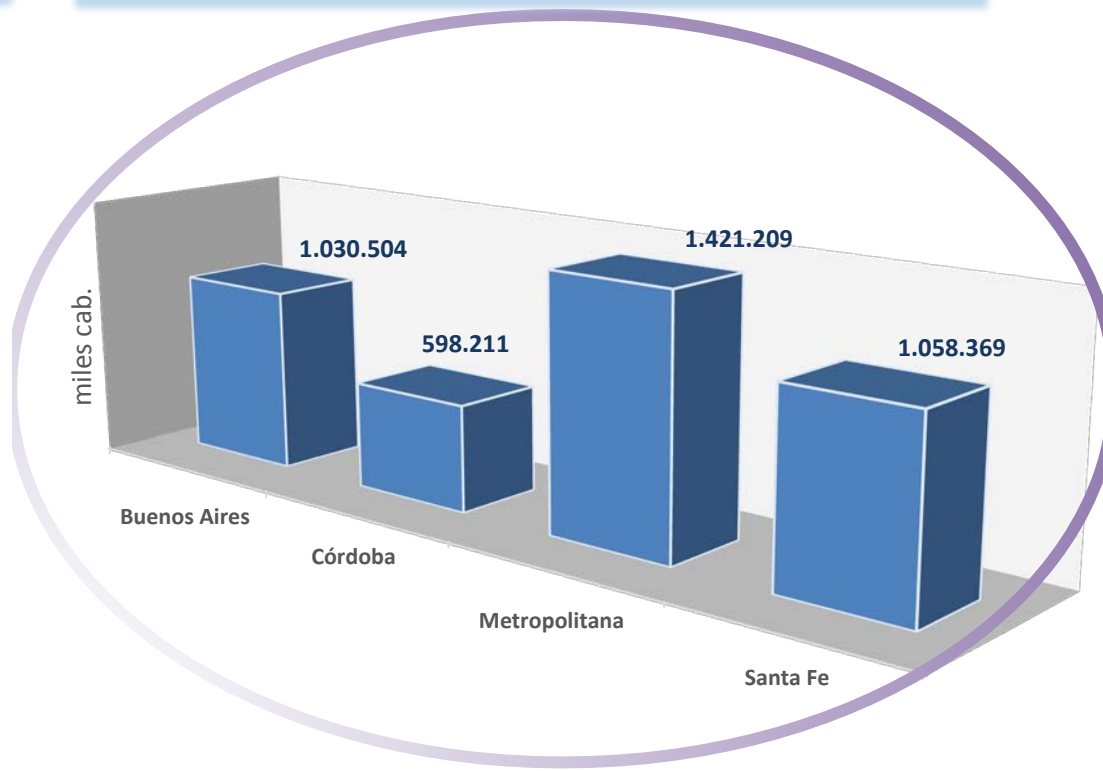
Floricultura

Pampeana: Cadena de Valor Porcinos

**Existencias 2015:
3,1 Millones de cabezas
(63 % total país)**



**Faena 2015:
4,1 Millones de cabezas
(93 % total país)**



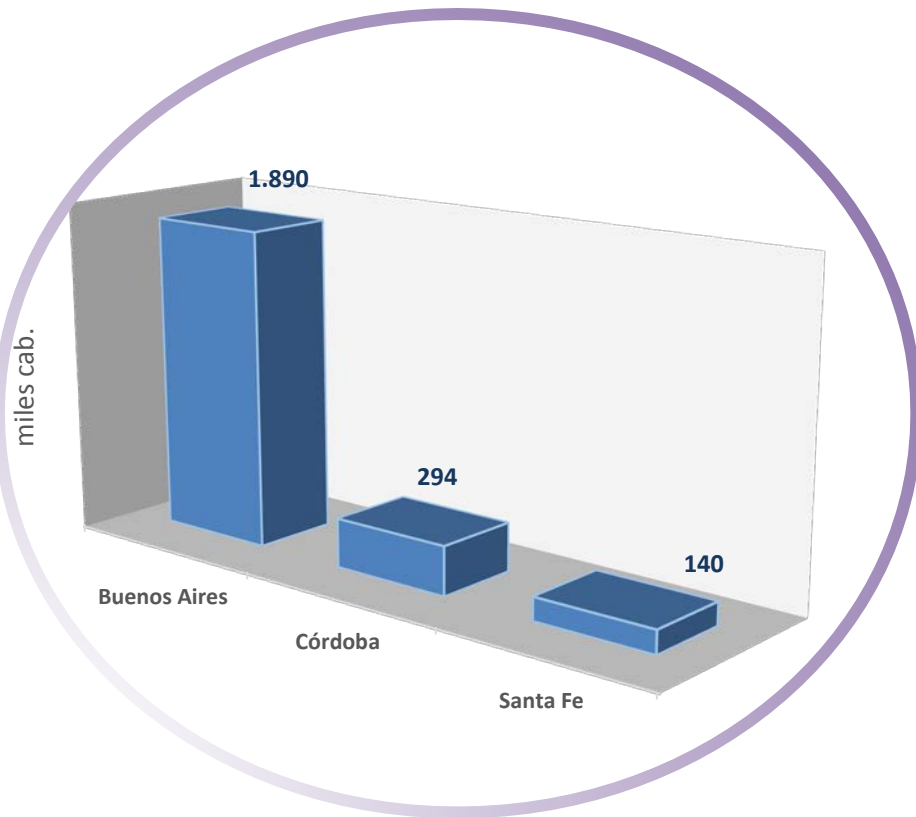
Puntos fuertes de la cadena de valor

- 1. Eficiencia productiva, rendimientos y calidad**
- 2. Agrega valor de proteína vegetal a animal**
- 3. Genera empleo directo e indirecto en toda su región**

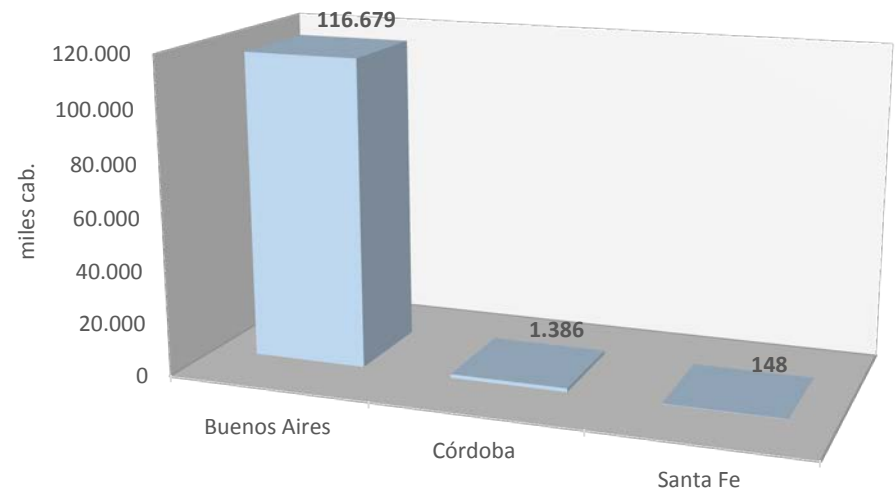
Desafíos

- 1. Mercado interno reducido**
- 2. Faltan plantas de faena y procesamiento habilitadas**
- 3. Poco agregado de valor**
- 4. Escasa asociatividad**
- 5. Vínculo de precio con bovinos**

**Existencias 2015:
2,3 millones de cabezas
(16 % total país)**



**Faena 2015: 118.213 cabezas
(14 % total país)**



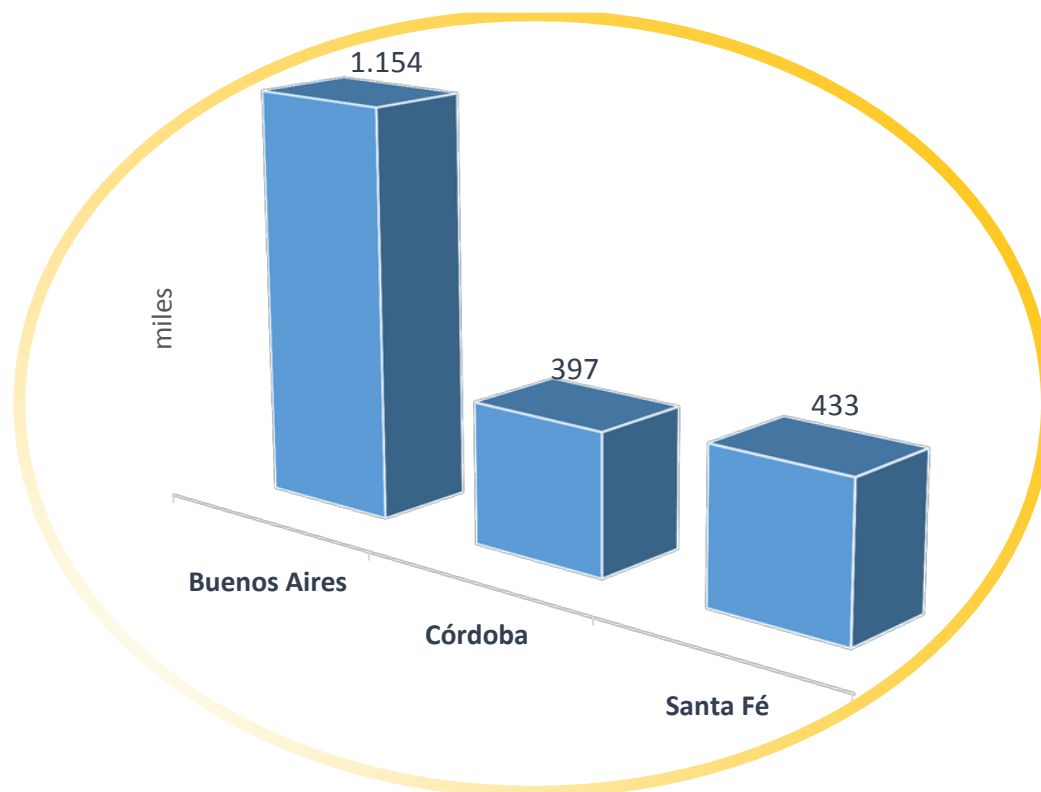
Puntos fuertes de la cadena de valor

- 1. Existencia de cultura productiva ovina**
- 2. Posibilidad de generar productos y subproductos**
- 3. Existencia de plantas faenadoras**

Desafíos

- 1. Baja eficiencia productiva y de gestión**
- 2. Falta de asociativismo**
- 3. Falta de técnicos y de mano de obras especializada**
- 4. Informalidad**
- 5. Percepción negativa del consumidor hacia la carne ovina**

**Total Colmenas 2014 Pampeña:
1,9 mill (53% total país)**



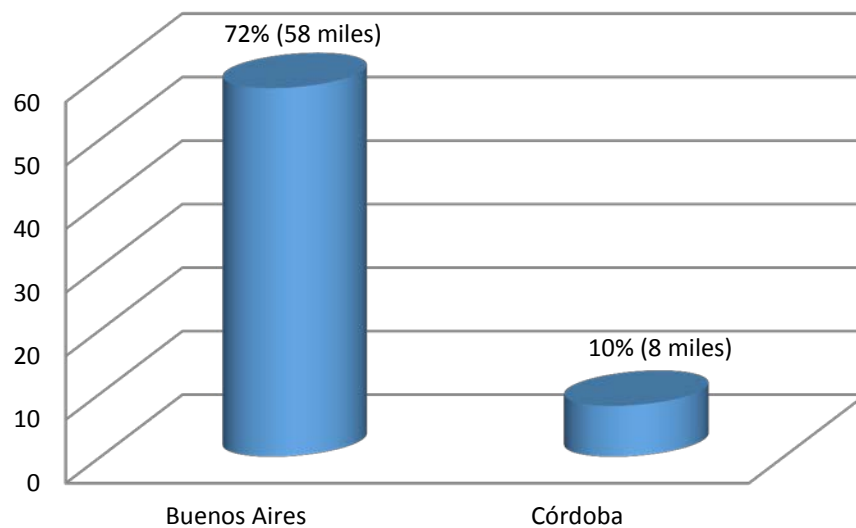
Puntos fuertes de la cadena de valor

- 1. Buena y de calidad producción y exportación**
- 2. Existencia de proveedores de insumos competitivos**
- 3. Buena formación de recursos humanos**

Desafíos

- 1. Bajo control de enfermedades y falta de trazabilidad**
- 2. Salas de extracción que no cumplen normas de calidad esperadas**
- 3. Escasa explotación de otros productos de la colmena y de tipificación**
- 4. Concentración de las ventas externas en pocos exportadores**
- 5. Escaso espíritu empresarial del apicultor**

Total Faena por Provincia (en miles) 2013.
81% respecto al total país
66 miles de cabezas



Fuente: SENASA (2013)

Puntos fuertes de la cadena de valor

- 1. Ciclo productivo corto con rápido retorno del capital**
- 2. Disponibilidad de materia prima para balanceado**
- 3. Disponibilidad de tecnología**

Desafíos

- 1. Falta de organización de la cadena**
- 2. Dependencia de los frigoríficos en volumen y precio**
- 3. Escasa formación de los pequeños productores**
- 4. Escaso espíritu asociativo**
- 5. Bajo consumo por habitante**

Muchas gracias

Pampeana. Faena de porcinos y lechones. 2014		
Provincia	Total	% s/Total País
Buenos Aires	1.030.504	23,37%
Córdoba	598.211	13,56%
Metropolitana	1.421.209	32,23%
Santa Fe	1.058.369	24,00%
Subtotal Región Pampeana	4.108.293	93,15%
Total	4.410.220	

Fuente : SIGSA - DNSA - SENASA

Ganado Porcino - Existencias 2015		
Provincia	Cabezas (miles)	% s/Total País
Buenos Aires	1.193	23,9%
Córdoba	1.164	23,2%
Santa Fé	803	16%
Subtotal Pampeana	3.160	63%
Total	5.011	

Fuente: SENASA

Faena total por Provincia. Ovinos y Corderitos (2014)		
Provincia	Total	% s/Total país
Buenos Aires	116.679	14%
Córdoba	1.386	0,16%
Santa Fe	148	.
Subtotal Pampeana	118.213	14,3%
Total	818.675	

Fuente : SIGSA - DNSA - SENASA

Ganado Ovino - Existencias 2015		
Provincia	Miles de Cabezas	% s/Total país
Buenos Aires	1.890	13%
Córdoba	294	2%
Santa Fé	140	1%
Subtotal Pampeana	2.324	16%
Total	14.859	

Fuente: SENASA

Provincia	Colmenas (en miles)	% s/total país	Productores	% s/total
Buenos Aires	1.154	35%	5.786	22%
Córdoba	397	12%	4.104	15%
Santa Fé	433	13%	4.165	16%
Subtotal Pampeana	1.984	61%	14.052	53%
Total país	3.259	100,00%	26.662	100%

Fuente: Ministerio de Agroindustria. Datos estimados al 2014

Total Faena por Provincia (2013)	(en miles)	% s/total
Buenos Aires	58	72%
Córdoba	8	10%
Subtotal Pampeana	66	81%
Total país	81	100,00%

Fuente: SENASA (2013)